


نحوه رزرو غذا در سامانه تغذیه

jeton.araku.ac.ir




مرکز خدمات و ارتباطات دانشجویی

ابتدا به سایت سامانه ژتون
دانشگاه اراک به نشانی
jeton.araku.ac.ir
مراجعه نمایید و بعد از
باز شدن صفحه مقابل
نام کاربری و رمز عبور را
هردو کدملی وارد کنید



مرکز خدمات و ارتباطات دانشجویی



سپس به صفحه تغییر رمز هدایت می شوید، رمز جدید را در کادر وارد کنید و بر روی دکمه ذخیره کلیک کنید. لطفا رمز جدید را به خاطر بسپارید. بنابراین نام کاربری شما کد ملی و رمز عبور، رمز جدید انتخابی شماست

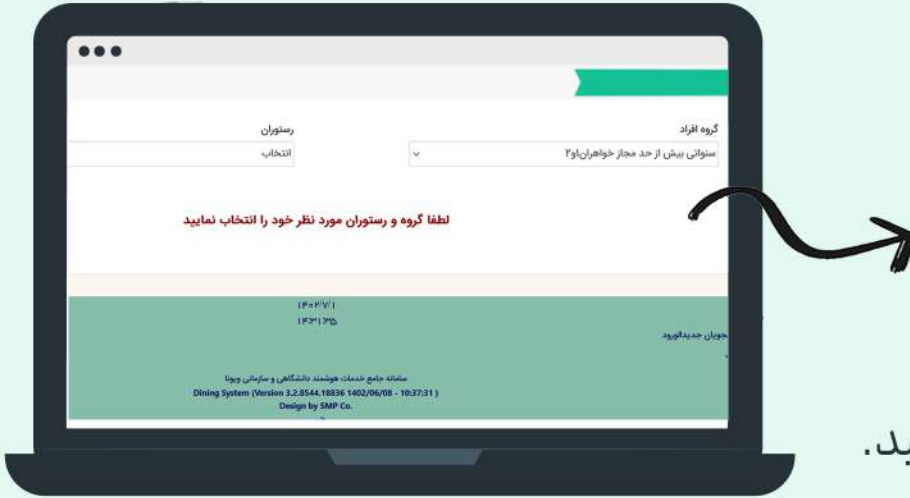
مرکز خدمات و ارتباطات دانشجویی

شما به پِنل خود در
سامانه تغذیه وارد شدید

جهت رزرو غذاگزینه رزرو و جهت افزایش اعتبار
کارت تغذیه خود گزینه افزایش اعتبار را انتخاب کنید.



پس از هدایت به صفحه مقابل، رستورانی که غذا را در آن میل
می کنید را انتخاب کنید. توجه کنید اگر در پردیس سردشت
دانشگاه هستید، سلف لاله، اگر در پردیس شریعتی دانشگاه
هستید سلف مرکزی را به تفکیک خواهران و برادران انتخاب کنید.



توجه کنید که وعده شام و صبحانه فقط
برای دانشجویان خوابگاهی فعال می باشد

مرکز خدمات و ارتباطات دانشجویی

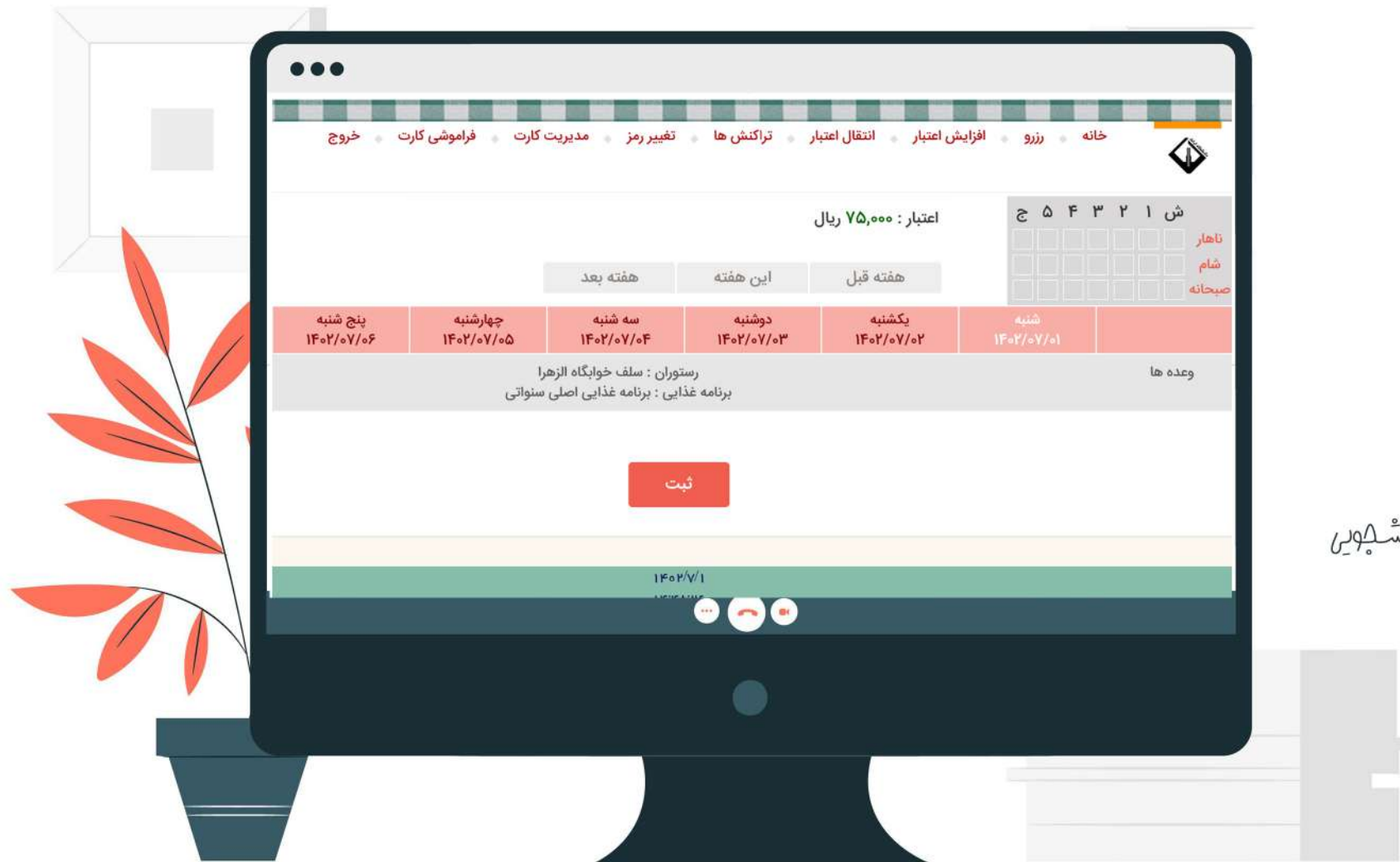


در مرحله بعد روز و وعده مورد نظر را انتخاب و دکمه ثبت را انتخاب کنید.

توجه 1: هر وعده غذایی را 48 ساعت قبل می توانید رزرو کنید و برای رزرو وعده های غذایی روز شنبه تا شامگاه روز چهارشنبه هفته فرصت باقی است.

توجه 2: جابجایی رزرو یا لغو کردن وعده غذایی نیز از 48 ساعت قبل امکان پذیر خواهد بود.

توجه 3: مشکلات خود در سامانه تغذیه را در پنل همیار دانشجو در گوشه سمت چپ و پایین سامانه با ما در میان بگذارید.



مرکز خدمات و ارتباطات دانشجویی